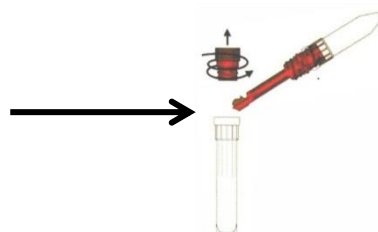
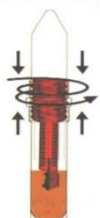


Преимущества применения концентраторов Parasep:

- возможность хранения биоматериала в системе Parasep до 30сут. при комнатной температуре, при невозможности проведения исследования сразу;
- повышается выявляемость паразитов и достоверность анализа.

Подготовка образца к исследованию:

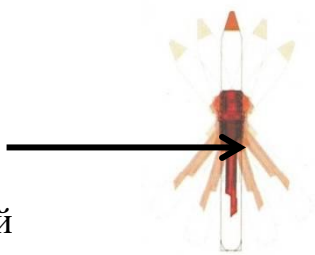
Откройте крышечку на пробирке с жидкостью. Внесите образец кала, приблизительно с горошину, используя ложечку



Соедините верхнюю часть

← с пробиркой с помощью резьбы.
Закреть до щелчка.

Тщательно перемешайте
несколькими
круговыми движениями,
удерживая пробирку конусовидной
частью вверх



← Концентратор Parasep в собранном виде доставить в
лабораторию для исследования.

Не рекомендуется употреблять в пищу грибы, печень, большое количество грубой клетчатки, принимать сорбенты. После масляных клизм и приема бария должно пройти несколько суток. В случае лечения антибиотиками широкого спектра действия или антибактериальными препаратами кал для исследования следует начать собирать спустя 7-10 дней после окончания приема препаратов. Жидкий стул следует собрать однократно в количестве не менее 5 мл в консервант и одновременно доставить в лабораторию пробы кала без консерванта, собранные в этот день в чистую сухую посуду.

Внимание! Не допускать попадание на слизистые. Беречь от детей!

Стоимость исследования 620 рублей

График приема биоматериала:

с 8.30 до 13.00 с понедельника по пятницу

г. Оренбург, ул.60 лет Октября 2/1 пункта приема биологического материала,

тел. пункта приема материала:70-35-61 тел. лаборатории: 70-35-09

